







COMUNE DI SAN FERDINANDO DI PUGLIA

ELEZIONI AMMINISTRATIVE DEL 27 E 28 MAGGIO 2007

OPERAZIONI DI SCRUTINIO

		DATI DEFINITIVI								SEZIONI SCRUTINATE				14	SU	14		
S E Z	ELETTORI Iscritti nelle liste elettorali	VOTANTI			% votanti su elettori	VOTI VALIDI (COMPRESI QUELLI CONTESTATI E PROVVISORIAMENTE ASSEGNATI)				VOTI CONTESTATI E PROVVISORIAMENTE ASSEGNATI				VOTI E SCHEDE NON VALIDI				Totale Completivo (pari al numero dei votanti) (col. 9 + col.12 + col. 16)
		MASCHI	FEMMINE	TOTALE					Totale				Totale	SCHEDE NULLE	VOTI NULLI	SCHEDE BIANCHE	TOTALE	
1	729	278	283	561	76,95	294	172	84	550	-	-	-	-	7	-	4	11	561
2	666	271	300	571	85,74	298	200	66	564	-	-	-	-	1	-	6	7	571
3	768	334	330	664	86,46	336	214	105	655	-	-	-	-	6	-	3	9	664
4	1.016	453	441	894	87,99	467	258	148	873	-	-	-	-	13	-	8	21	894
5	809	314	346	660	81,58	364	210	78	652	-	-	-	-	7	-	1	8	660
6	661	280	252	532	80,48	305	169	49	523	-	-	-	-	6	-	3	9	532
7	713	290	272	562	78,82	291	169	93	553	-	-	-	-	5	-	4	9	562
8	695	275	271	546	78,56	221	227	81	529	-	-	-	-	11	-	6	17	546
9	767	305	314	619	80,70	313	205	92	610	3	1	-	4	1	-	4	5	619
10	770	319	321	640	83,12	267	222	127	616	-	-	-	-	19	-	5	24	640
11	926	382	396	778	84,02	378	255	135	768	-	-	-	-	1	-	9	10	778
12	723	281	297	578	79,94	286	201	83	570	-	-	-	-	5	-	3	8	578
13	685	284	283	567	82,77	235	243	81	559	-	-	-	-	2	-	6	8	567
14	946	396	403	799	84,46	422	261	104	787	-	-	-	-	9	-	3	12	799
TOT	10.874	4.462	4.509	8.971	82,50	4.477	3.006	1.326	8.809	3	1	-	4	93	-	65	158	8.971
						50,82%	34,12%	15,05%										