



























COMUNE DI SAN FERDINANDO DI PUGLIA  
ELEZIONE DEL SENATO DELLA REPUBBLICA 9 - 10 APRILE 2006

		TOTALE DEI VOTI VALIDI		7384		
		TOTALE DELLE SEZIONI SCRUTINATE		14	su	14
1	<b>MOVIMENTO IDEA SOCIALE LISTA RAUTI</b>		Movimento Idea Sociale Lista Rauti	7	0,09%	0,09%
2	<b>DIMENSIONE CHRISTIANA</b>		Dimensione Christiana	9	0,12%	0,12%
3	<b>PRODI ROMANO</b>		Popolari - UDEUR	47	0,64%	52,15%
			Italia dei Valori - Lista Di Pietro	153	2,07%	
			Democratici Cristiani Uniti	3	0,04%	
			Partito della Rifondazione Comunista	516	6,99%	
			Partito Socialista Democratico Italiano - (PSDI)	13	0,18%	
			Democratici di Sinistra	1908	25,84%	
			I Socialisti	155	2,10%	
			La Rosa nel Pugno - Laici Socialisti Liberali Radicali	233	3,16%	
			Democrazia è Libertà - La Margherita	640	8,67%	
			Partito Pensionati	25	0,34%	
			Insieme con l'Unione	146	1,98%	
			Movimento Repubblicani Europei	12	0,16%	
4	<b>BERLUSCONI SILVIO</b>		Riformatori Liberali	3	0,04%	47,63%
			Alleanza Nazionale	889	12,04%	
			No Euro	13	0,18%	
			Movimento Sociale Fiamma Tricolore	83	1,12%	
			Lega Nord	6	0,08%	
			Democrazia Cristiana e Partito Socialista Nuovo PSI	18	0,24%	
			Alternativa Sociale con Alessandra Mussolini	31	0,42%	
			Partito Liberale Italiano	14	0,19%	
			Forza Italia	1712	23,19%	
			S.O.S. Italia - Movimento Nazionale Cittadini	8	0,11%	
			Partito Repubblicano Italiano	8	0,11%	
			Unione dei Democratici Cristiani e Democratici di Centro (UDC)	732	9,91%	