



Riepilogo Generale Risultati Finali

COMUNE DI S.FERDINANDO DI PUGLIA

Consultazione: ELEZIONI REGIONALI 2015

Scheda: CONSIGLIO REGIONALE

Sezioni elettorali: 14 **Sezioni scrutinate:** 14

Sezioni non scrutinate:

ISCRITTI

Maschi : 5.633 **Femmine :** 5.687 **Totale :** 11.320


VOTANTI

Maschi : 2.883 51,18% **Femmine :** 2.583 45,42% **Totale :** 5.466 48,286%

VOTI VALIDI

Voti **%**

ADRIANA POLI BORTONE

	3	FORZA ITALIA	425	8,603%
	5	PARTITO LIBERALE ITALIANO	5	0,101%
	8	PUGLIA NAZIONALE	10	0,202%
	15	NOI CON SALVINI	110	2,227%




TOTALE ADRIANA POLI BORTONE 550 11,134 %

ANTONELLA LARICCHIA

	19	MOVIMENTO CINQUE STELLE - BEPPEGRILLO.IT	578	11,700%
---	----	--	-----	---------

TOTALE ANTONELLA LARICCHIA 578 11,700 %

FRANCESCO SCHITTULLI

	7	OLTRE CON FITTO	513	10,385%
	11	MOVIMENTO SCHITTULLI - AREA POPOLARE	262	5,304%
	14	FRATELLI D'ITALIA - ALLEANZA NAZIONALE	585	11,842%









TOTALE FRANCESCO SCHITTULLI 1.360 27,530 %

GREGORIO MARIGGIO'

	10	FEDERAZIONE DEI VERDI	16	0,324%
---	----	-----------------------	----	--------

TOTALE GREGORIO MARIGGIO' 16 0,324 %

MICHELE EMILIANO

	1	NOI A SINISTRA PER LA PUGLIA	271	5,486%
	4	EMILIANO SINDACO DI PUGLIA	330	6,680%
	9	PARTITO DEMOCRATICO	1.715	34,717%
	12	PENSIONATI E INVALIDI GIOVANI INSIEME	17	0,344%
	13	POPOLARI	13	0,263%
	16	PARTITO COMUNISTA D'ITALIA	47	0,951%
	17	LA PUGLIA CON EMILIANO	24	0,486%
	18	POPOLARI PER L'ITALIA	10	0,202%

TOTALE MICHELE EMILIANO 2.427 49,130 %



Riepilogo Generale Risultati Finali

COMUNE DI S.FERDINANDO DI PUGLIA

Consultazione: ELEZIONI REGIONALI 2015

Scheda: CONSIGLIO REGIONALE

MICHELE RIZZI



6 PARTITO DI ALTERNATIVA COMUNISTA

6 0,121%

TOTALE MICHELE RIZZI

6 0,121%

RICCARDO ROSSI



2 L'ALTRA PUGLIA

3 0,061%

TOTALE RICCARDO ROSSI

3 0,061%

Perc. voti validi/votanti: 90,38%

VOTI NON VALIDI

Voti nulli	0	0,00%
Voti contestati e non ass.	0	0,00%
Schede nulle	231	4,23%
TOTALE	231	4,23%
Schede bianche	147	2,69%
TOTALE	378	6,92%